




和歌山県学校給食会の食育教材一覧







紙芝居	生きる力をはぐくむ食育紙芝居1	テーマとあらすじ
1	<p>きこえたね！いただきます。</p> 	<p>食事マナーを学ぶ。挨拶の大切さを知らせる。</p>
2	<p>おふくちゃんのおいしいごはん</p> 	<p>クッキング活動で指導する。</p>
3	<p>おやおや もったいない！</p> 	<p>好き嫌いの子供たちに食農教育を進める。</p>
4	<p>はなたろうとあかべえ</p> 	<p>好き嫌いや選食力を指導する。</p>
5	<p>おいしいランドのたんけんたい</p> 	<p>そしゃくや表現力から味覚を育てる。</p>

紙芝居	生きる力をはぐくむ食育紙芝居2	テーマとあらすじ
6	<p>ありがとう！はやねはやおき あさごはんまん</p> 	<p>いつも元気なお父様の正体は「はやね はやおき あさごはんマン！」今日も元気が出てなくて困っている人の元へ向かいます。</p>
7	<p>いっしょがいいね</p> 	<p>宇宙人のポポルンの食事は小さなつぶを食べるだけ。ある日クマの家族と出会ったポポルンは食事の準備のお手伝いをお願いされる。</p>
8	<p>なかよし おはしのはーちゃんとしーちゃん</p> 	<p>お箸のはーちゃんとしーちゃんはとても仲良し。いつも一緒に食べ物を運んでいます。ある日、ころころと転がってはーちゃんが居なくなっていました。</p>
9	<p>ひみつのあかいジュース</p> 	<p>採れたてのトマトを美味しそうに食べるけんをみて、トマトが嫌いなみくは悲しい気持ちになりました。</p>
10	<p>ころり おにぎりできあがり</p> 	<p>まあくんは、お父さんとお母さんと一緒に、初めておにぎりを作ります。どんな形にしようかな。どうやって握るのかな。具は何にしようかな。</p>

紙芝居	みんなでたべるとおいしいね！	テーマとあらすじ
11	くいしんぼのバークバク 	おいしいものを見つけると、同じモノばかりおなかいっぱい食べてしまうバクのバークバク。チョコレートを食べ過ぎて、まるでちやいろいチョコレートみたいになってしまいました。さあ、どうしたら元に戻れるのでしょうか。
12	ゆっくりよくかみ おおかみくん 	バクバク園でのお昼ご飯。オオカミ君はいつものように噛まずにすごいスピードで食べて遊びに行ってしまう。後から来たひつじさんやうさぎさんと遊んでいると急におなか痛くなってしまいます。
13	これなあに？ 	「ちくわってどこになっているの？」お手伝いをしながらしんちゃんが聞くと、「海のお魚さんだったのよ」とお母さん。しんちゃんの頭の中でちくわが泳ぎだし…。そして、おでんになったちくわが畑や山からやってきたお鍋の中のお友達をしんちゃんに紹介しています。
14	たのしいおまつり、なにたべる？ 	「おりひめさまとひこぼしさまのおまつり、なーんだ？ たなばたまつりに食べる『そ』がつくもの、なーんだ？」四季折々の行事について、子どもたちと楽しくやりとりをしながら、行事の由来や行事食について伝えます。
15	ごはんでげんき げんきぴん 	でんきがまちゃんとお鍋ちゃんが朝ご飯を作っています。「ぐつぐつ、ぶっー、おいしいごはんができたよ！」「ぐつぐつほわーん。おいしいみそしるができたよ！」でも、誰も起きてきません。そこで二人は、そっと台所から飛び出して朝ご飯を食べてくれる人を見つけに出かけました。

エプロン	エプロンシアター	内容物
16	なんでも食べる元気なまあちゃん 	1セット

野菜教材	野菜はどこになるのかな？	内容物
17	野菜パーツAセット (たまねぎ・だいこん・トマト) 	野菜タペストリーと 各野菜パーツで1セット
18	野菜パーツBセット (さつまいも・なす・レタス) 	
19	野菜パーツCセット (かぼちゃ・にんじん・キャベツ) 	
20	野菜パーツDセット (じゃがいも・きゅうり・はくさい) 	
21	タペストリー	

食育教材	食育マット	内容物
22	えいよう3兄弟 	セット内容 「血や肉になる(あかつち) 体の調子をよくする(みどりん) 力の元になる(きいぼう)」
食育教材	ぬいぐるみ教材	内容物
23	カツオ解体君 	三枚おろしをぎじ体験できるように、部位ごと解体できるちよっぴりユニークな食育玩具です。

食育書籍	書籍・その他の教材	内容物
24	まるごと実物大シリーズ給食に出る 緑黄色野菜編書籍	1冊
25	まるごと実物大シリーズ給食に出る 淡色野菜編書籍	1冊
26	まるごと実物大シリーズ給食に出る 魚介編	1冊
27	食育にすぐに活用できる教材シリーズ 朝ごはん指導実践事例集	1冊
28	食育にすぐに活用できる教材シリーズ 朝ごはん	1冊
29	食育にすぐに活用できる教材シリーズ 栄養バランス	1冊
30	食育クイズカード	1セット
31	食育の紙芝居	CD1枚

<p>NEW</p> <p>32</p>	<p>料理カードシリーズ そのまんま食材カード</p> 	<p>1セット</p>
<p>NEW</p> <p>33</p>	<p>料理カードシリーズ そのまんまお弁当カード</p> 	<p>1セット</p>
<p>NEW</p> <p>34</p>	<p>どうして野菜を食べなきゃいけないの？</p> 	<p>1冊</p>

検査機器	検査機器名	内容物
<p>NEW</p> <p>35</p>	<p>ルミテスターSmart ※1</p> 	<p>ルミテスターSmart・クイックマニュアル ストラップ・USBケーブル・単三アルカリ電池2本</p> <p>※単三アルカリ電池が切れた場合は、 各自で電池を御用意ください。</p>
<p>NEW</p> <p>36</p>	<p>スタンド型手洗いチェッカー BLB41654</p> 	<p>手洗いチェッカー本体、手洗い手順案内 使用には37番が必要です。</p>
<p>NEW</p> <p>37</p>	<p>スタンド型手洗いチェッカー 専用ローション250mℓ</p> 	<p>手洗いチェッカー専用ローション (約250回使用可能)</p> <p>上記36番を使用する際に必要です。</p> <p>(当会から実費販売します。)</p>
<p>NEW</p> <p>38</p>	<p>高精度Co2センサー(温湿度付き) eAir</p> 	<p>eAir 本体、USBケーブル、 充電用ACアダプター、 取扱説明書</p>

※1 ルミテスターSmartは、洗浄度検査機器です。使用には「試薬ルシパックA3 Surface」が必要です。「試薬ルシパックA3 Surface」は、ATPだけではなく、ADP、AMPを検出できる高感度タイプのATPふき取り検査(A3法)の試薬です。綿棒・ATP抽出試薬・発光試薬を含む一体型の検査試薬です。「試薬ルシパックA3 Surface」は、本会から実費販売できます。

貸出終了

映像教材	CD・DVD・VHS	内容量
1	「学校の管理下における食物アレルギーへの対応」 一教職員の共通理解を深めるために	DVD2枚
2	食に関する指導支援資料「食に関する個別指導」～運動部活動などでスポーツをする児童生徒のために～	DVD3枚・VHS1本
3	食に関する指導支援資料「食に関する個別指導」～肥満傾向生徒への対応～	DVD2枚・VHS2本
4	食に関する指導支援資料「食に関する個別指導」～肥満傾向児童への対応～	DVD2枚・VHS2本
5	学校給食食中毒防止ビデオ「安全でより豊かな学校給食のために」～生きた教材をつくる調理場～	VHS2本
6	学校給食食中毒防止ビデオ「ノロウイルス食中毒への対策」	VHS3本
7	少年写真新聞社DVD 「わたしたちのからだと健康第2版」 食事と健康1806 VOL.6	DVD1枚